



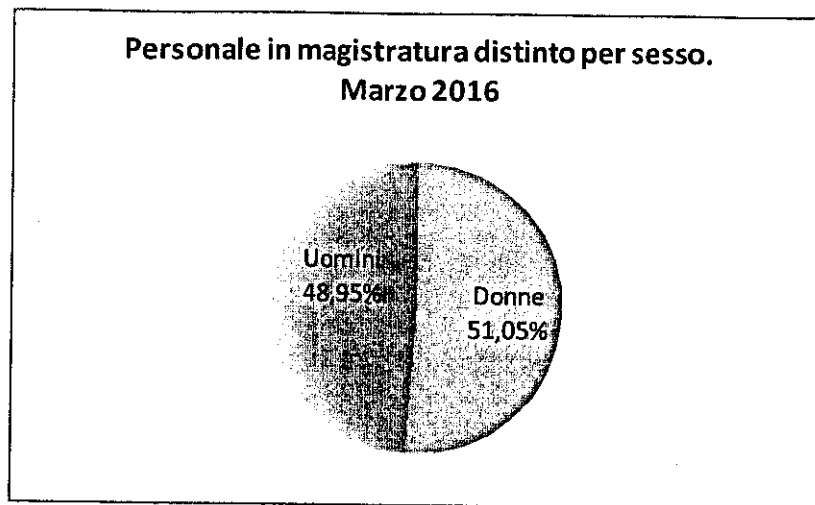
Consiglio Superiore della Magistratura
Ufficio Statistico

La presente relazione, corredata da grafici e tabelle, contiene una succinta esposizione di dati relativi alla presenza femminile nel personale di magistratura, con particolare riferimento all'assunzione, da parte di magistrati donne, degli incarichi direttivi e semidirettivi presso gli uffici giudiziari.

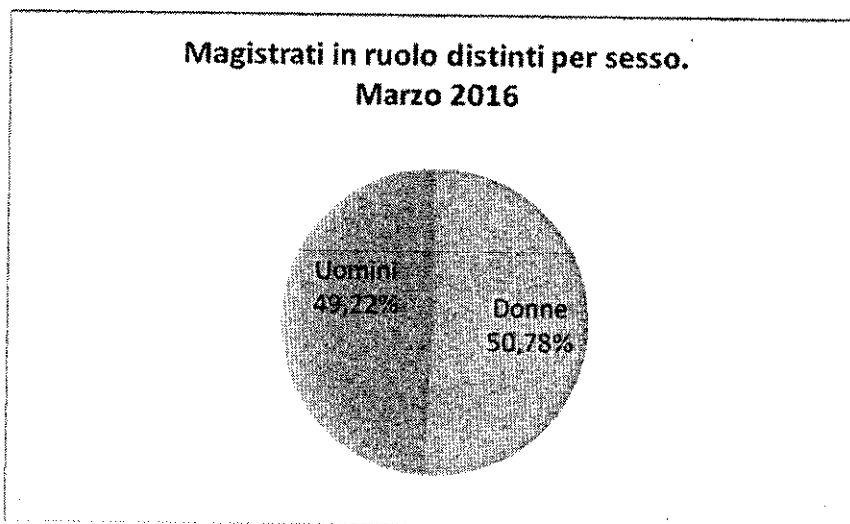
A marzo 2016 i magistrati in organico in Italia sono pari a **9.262** unità, includendo sia i fuori ruolo che i MOT. La distribuzione secondo il genere (Tabella 1) mostra come vi sia una leggera prevalenza di donne: **4.534** magistrati di sesso maschile e **4.728** magistrati di sesso femminile. L'età media di queste ultime (**47**) è più bassa di quella degli uomini (**52**) di circa cinque anni.

Tabella 1. Personale in magistratura distinto per sesso. Marzo 2016			
Funzione e Sesso	Numero	Percentuale	Età media
Fuori ruolo	243		
Donne	104	42,80%	51
Uomini	139	57,20%	53
In ruolo	8.671		
Donne	4.403	50,78%	48
Uomini	4.268	49,22%	52
Magistrato ordinario di Tribunale	348		
Donne	221	63,51%	32
Uomini	127	36,49%	32
Totale complessivo	9.262		
Donne	4.728	51,05%	47
Uomini	4.534	48,95%	52

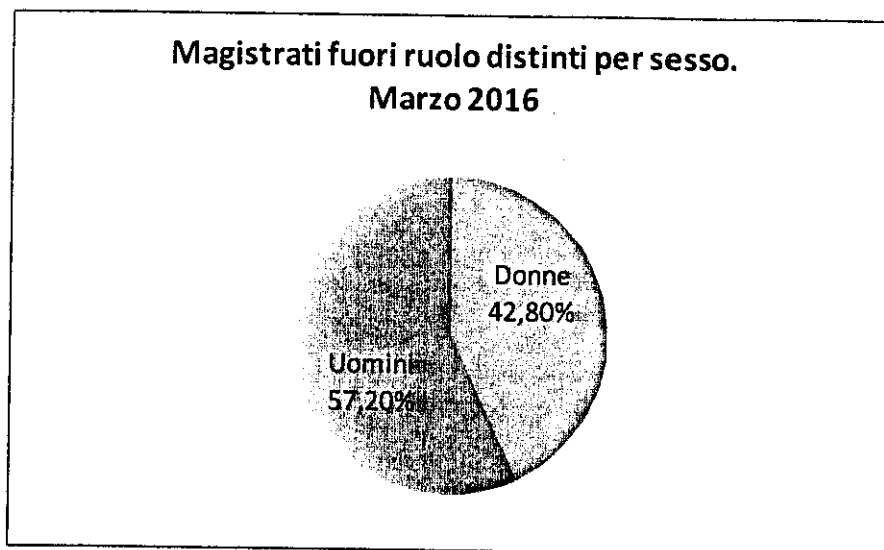
Fonte dati: Ufficio Statistico del Consiglio Superiore della Magistratura



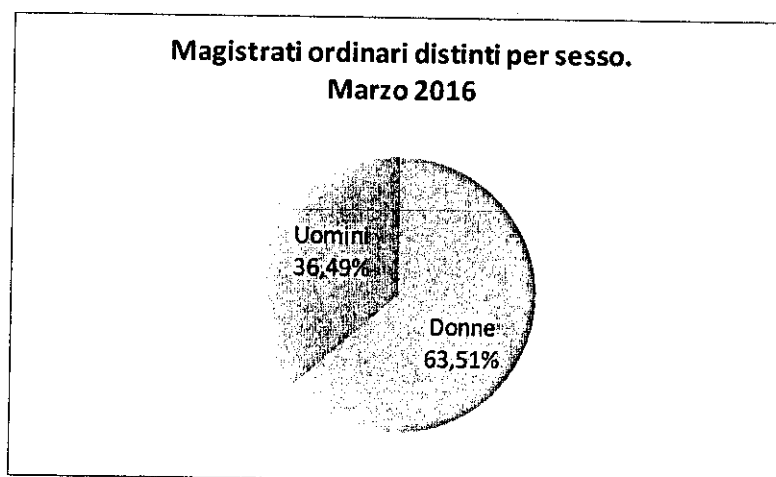
Guardando ai soli magistrati in ruolo la percentuale di donne scende leggermente, attestandosi al 50,8%.



I magistrati fuori ruolo sono **243** (Tabella 1). In questo caso il sesso prevalente è quello maschile, **139** unità, pari al 57%. I magistrati donna fuori ruolo sono **104**.



I magistrati ordinari (MOT) ammontano a 348 unità (Tabella 1). Di questi 221 sono donne (il 63,5 %), 127 uomini (il 36,5 %), indicatore del maggior numero di donne vincitrici di concorso.



I 377 magistrati con incarichi direttivi (Tabella 2) si distribuiscono in modo non uniforme tra i due sessi. Infatti soltanto il 21% degli incarichi direttivi è svolto da magistrati di sesso femminile (80 donne contro 297 uomini). La percentuale maggiore di donne con incarico direttivo è presente presso gli uffici minorili; sono coperti da donne il 58% delle funzioni di Procuratore della Repubblica presso il Tribunale per i Minorenni e il 46 % delle funzioni di Presidente del Tribunale per i Minorenni (Tabella 5).

Tabella 2. Magistrati secondo il sesso e la funzione						
Funzione	Donne		Uomini		Totale	% donne
	Numero	Percentuale	Numero	Percentuale		
Direttivi	80	1,73%	297	6,76%	377	21,2%
Semidirettivi	231	5,00%	450	10,24%	681	33,9%
Ordinari	4.313	93,27%	3.648	83,00%	7.961	54,2%
Totale	4.624	100%	4.395	100%	9.019	51,3%

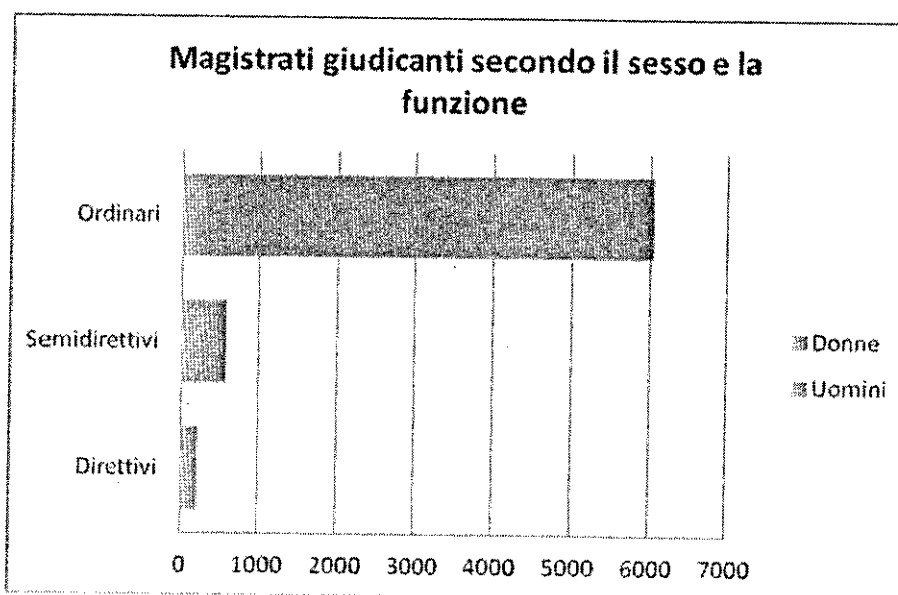
Fonte dati: Ufficio Statistico del Consiglio Superiore della Magistratura

Per quello che riguarda gli incarichi semidirettivi, emerge invece che in un caso su tre una donna svolge mansioni semidirettive presso gli uffici giudiziari (34% di donne).

Di seguito si mostrano i dati distintamente per gli uffici giudicanti e requirenti, con una presenza complessiva di donne con incarichi direttivi e semidirettivi del 33,5% presso i giudicanti e del 17,8% presso i requirenti.

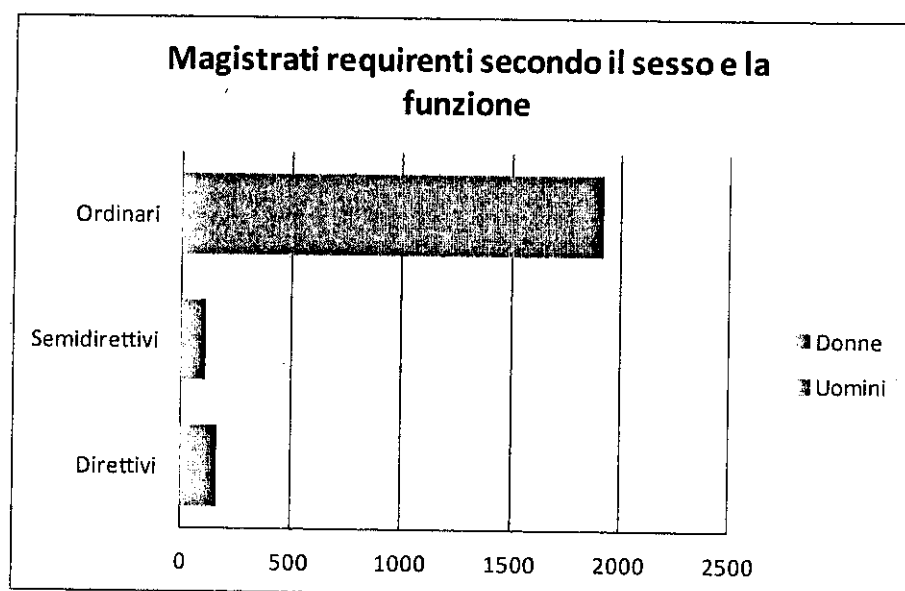
Tabella 3. Magistrati giudicanti secondo il sesso e la funzione						
Funzione	Donne		Uomini		Totale	% donne
	Numero	Percentuale	Numero	Percentuale		
Direttivi	54	1,17%	158	3,59%	212	25,5%
Semidirettivi	208	4,50%	362	8,24%	570	36,5%
Ordinari	3.434	74,26%	2.609	59,36%	6.043	56,8%
Totale	3.696	80%	3.129	71%	6.825	54,2%

Fonte dati: Ufficio Statistico del Consiglio Superiore della Magistratura



Funzione	Donne		Uomini		Totale	% donne
	Numero	Percentuale	Numero	Percentuale		
Direttivi	26	0,56%	139	3,16%	165	15,8%
Semidirettivi	23	0,50%	88	2,00%	111	20,7%
Ordinari	879	19,01%	1.039	23,64%	1.918	45,8%
Totale	928	20%	1.266	29%	2.194	42,3%

Fonte dati: Ufficio Statistico del Consiglio Superiore della Magistratura



La tabella sotto riportata, invece, mostra la presenza femminile per ciascuna tipologia di uffici. L'ultima colonna mostra la percentuale di donne per ciascun ufficio ed è colorata più o meno intensamente in funzione della maggiore o minore percentuale di donne con incarichi direttivi e semidirettivi.

Distribuzione	Donne	Uomini	Totale	% di donne
Giudicanti	262	520	782	33,5%
Direttivi	54	158	212	25,5%
Corte di Cassazione	3	27	30	10,0%
Corte di Appello	6	17	23	26,1%
Tribunale	23	86	109	21,1%
Tribunale per i minorenni	11	13	24	45,8%
Tribunale di sorveglianza	11	14	25	44,0%
Tribunale Superiore delle Acque Pubbliche		1	1	0,0%
Semidirettivi	208	362	570	36,5%
Corte di Appello	56	102	158	35,4%
Sezione distaccata di Corte di Appello	2	5	7	28,6%
Tribunale	150	255	405	37,0%
Requirenti	49	227	276	17,8%
Direttivi	26	139	165	15,8%
Procura Generale presso la Corte di Cassazione		4	4	0,0%
Direzione Nazionale Antimafia		1	1	0,0%
Procura Generale presso la Corte di Appello	2	22	24	8,3%
Procura della Repubblica presso il Tribunale	10	102	112	8,9%
Procura repubblica minorenni	14	10	24	58,3%
Semidirettivi	23	88	111	20,7%
Procura Generale presso la Corte di Appello		10	10	0,0%
Procura della Repubblica presso il Tribunale	23	76	99	23,2%
Sezione distaccata Procura Gen. presso la Corte di Appello		2	2	0,0%
Totale complessivo	311	747	1058	29,4%

Per quanto riguarda la distribuzione territoriale del personale di magistratura (Tabella 6), risulta che il 41% dei magistrati presta servizio nel Meridione del nostro Paese. Il 33% al nord e il 21% al Centro.

Negli uffici di competenza diversa da quella nazionale, non risultano differenze significative tra i due sessi nella distribuzione territoriale del personale di magistratura. A una leggera prevalenza di magistrati di sesso maschile al centro corrisponde una prevalenza di magistrati di sesso femminile nelle altre grandi regioni del Paese.

Sesso	Donne		Uomini		Totale	% donne	% sul totale
	Numero	Percentuale	Numero	Percentuale			
Nord	1.566	33,87%	1.333	30,33%	2.899	54,0%	33%
Centro	884	19,12%	922	20,98%	1.806	48,9%	21%
Sud e isole	1.834	39,66%	1.699	38,66%	3.533	51,9%	41%
Uffici con giurisdizione nazionale	119	2,57%	314	7,14%	433	27,5%	5%
Totale	4.403	95,22%	4.268	97,11%	8.671	50,8%	100%

Fonte dati: Ufficio Statistico del Consiglio Superiore della Magistratura

La situazione è nettamente diversa per gli uffici di competenza nazionale. In questo caso le donne rappresentano poco più di un quarto del personale di magistratura totale.

Esaminando le circa 8.000 domande pervenute dal primo gennaio 2011 per la copertura di un posto direttivo presso gli uffici giudiziari, notiamo che soltanto nel 18% dei casi il candidato è di sesso femminile. Quindi più dell'82 % delle domande è stata presentata da un candidato di sesso maschile. Nel caso della copertura di posti semidirettivi la differenza è meno marcata. Su oltre 6.000 domande, il 36,7 % è stata presentata da magistrati di sesso femminile.

Dal primo gennaio 2011 al 14 marzo 2016 sono stati conferiti 380 incarichi direttivi. Di questi, 67 hanno riguardato magistrati donne, per una percentuale pari al 17,6 %. In 20 casi la nomina ha comportato il cambiamento del distretto; in altri 14 casi il conferimento dell'incarico ha comportato il solo cambiamento della sede (sono inclusi 5 casi in cui è stata conferita una funzione direttiva ad un magistrato già con funzioni direttive e che hanno comportato il cambio di distretto e 2 che hanno comportato il cambio di sede). Nello stesso periodo di tempo gli incarichi semidirettivi conferiti sono stati pari a 495; il personale di magistratura di sesso femminile coinvolto ammonta a 164 unità, per una percentuale pari al 33,1 %. In 31 casi la nomina ha comportato il cambiamento del distretto. In altri 34 casi il conferimento dell'incarico ha comportato il cambiamento della sede.

Tabella 7. Cambiamenti di sede e di distretto del personale di magistratura femminile dopo l'assunzione di incarichi		
	Direttivi	Semidirettivi
Cambiamento distretto	20	31
Cambiamento sede	14	34
Totale	34	65

Fonte dati: Ufficio Statistico del Consiglio Superiore della Magistratura